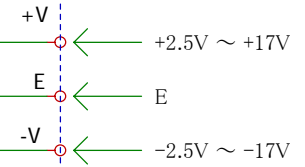


回路図

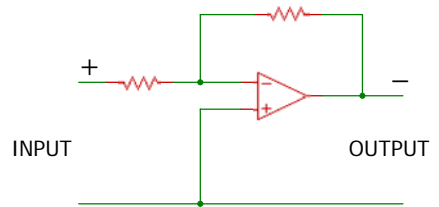
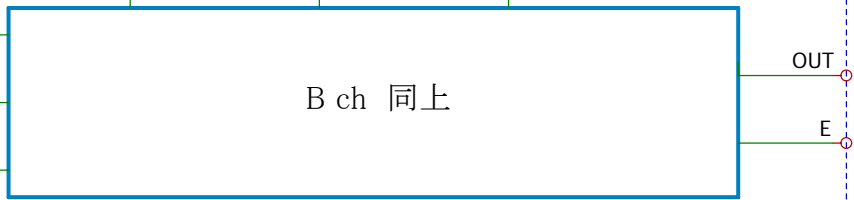
パーツリスト 反転増幅 +20dB

R1	: space	
R2	: 100	2個
R3	: 100	2個
R4	: 100K	2個
R5	: 10K	2個
R6	: space	
C1	: space	
C2	: OS-CON 25V10uF	2個
C3	: OS-CON 25V10uF	2個
C4	: space	
C5	: space	
U1	: LME49710HA	2個
基板ピン	:	13個
回路基板	:	1枚

コメント:
 実際の回路には反転増幅基本回路より多い数の抵抗が入っていますが安定動作のために必要なものです



電源



反転増幅基本回路

超ローノイズ・高速・ハイエンド用OPアンプ採用
 Model: LME49710STD ラインアンプ基板キット
 AUDIOWORKS.JP Version3.0