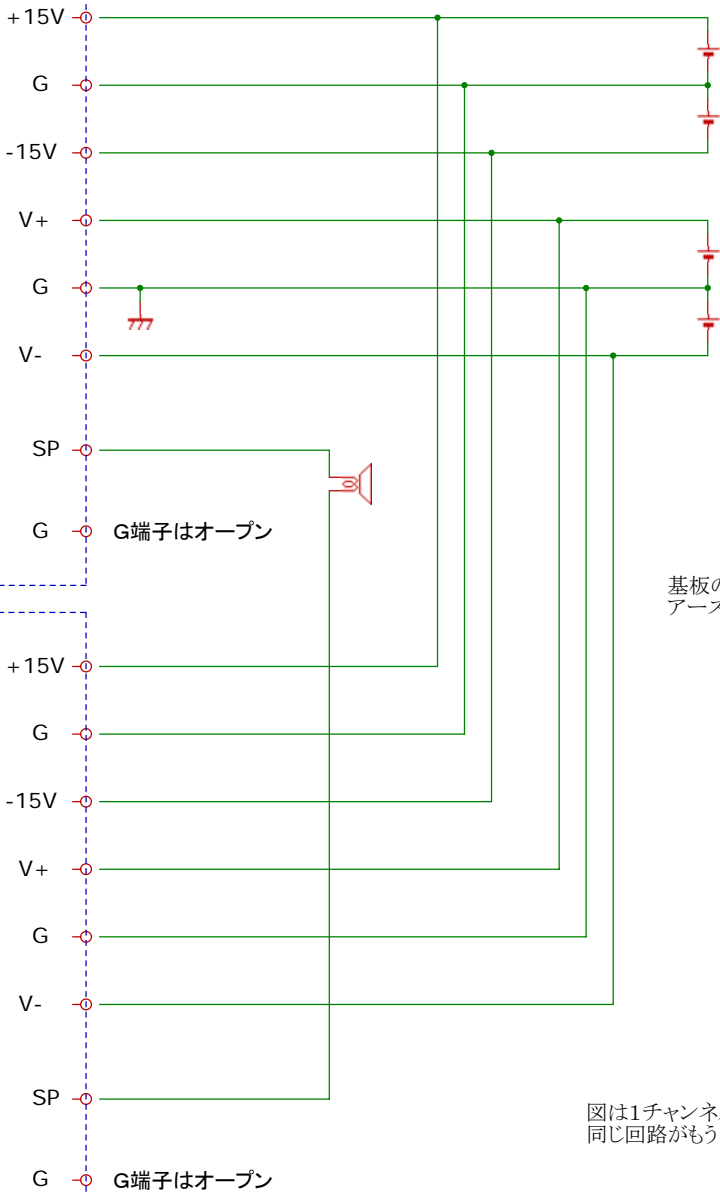
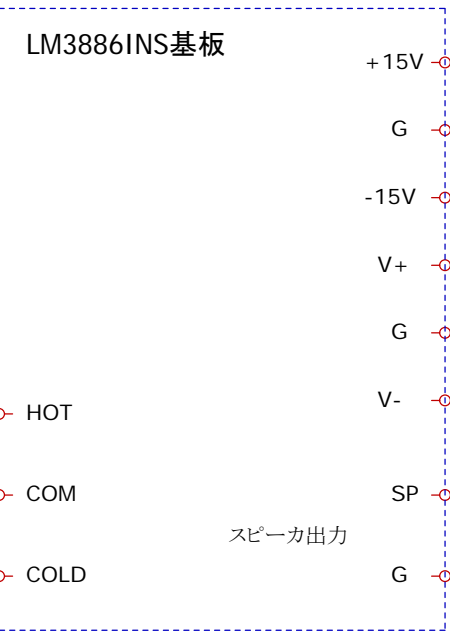
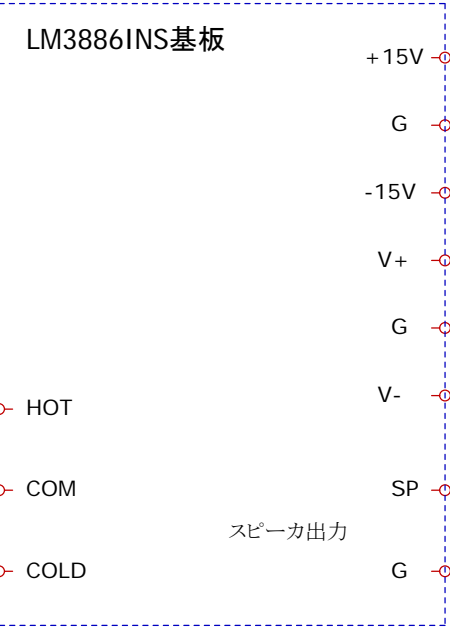
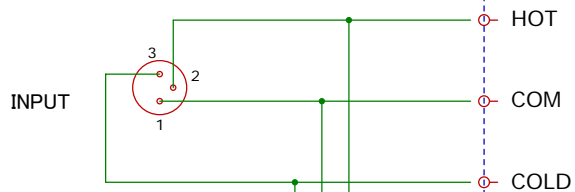


片チャンネル分のみ表示



バランスバッファ用電源
±15V 40mA
安定化電源

パワー増幅部用電源
非安定化電源でよい
±15~±35(絶対最大電圧: ±42V)

基板のG端子、COM端子は基板内で接続されています
アース線引き回しの際は考慮に入れてください

接続注意:
極性が逆接続になります

図は1チャンネル分のみ表示、ステレオにするには
同じ回路がもう1組必要です、ただし、電源は共通でよい

接続例 バランス出力構成
Model: LM3886INS